

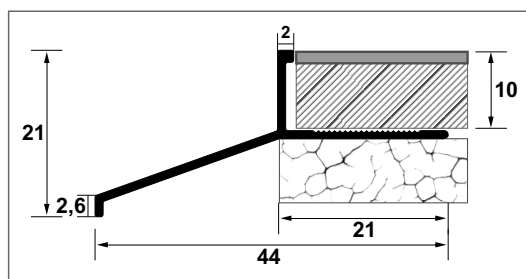

Profil picurător

Profil picurător XL din aluminiu eloxat - LST100



Descriere și funcționalitate:

- Profilul picurător pentru streășină reprezintă soluția eficientă pentru finisarea muchiilor orizontale ale teraselor, prevenind infiltrarea apei în pereții exteriori, protejând astfel fațadele;
- Se montează simultan cu placarea terasei, fixând plăcile ceramice cu adeziv, peste baza ștanțată a profilului;
- Rezistent la umiditate;
- Profilul se va curăța cu soluție de apă și săpun, fără a folosi substanțe acide, bureți sau perii abrazive.



Cotele sunt exprimate în milimetri.

Cod produs	Latime (mm)	Adancime (mm)	Lungime (m)	Cod culoare	Descriere produs	Ambalare (buc./cutie)
LST100	23	10	2,5	81	Profil picurător XL din aluminiu eloxat pentru finisarea muchiilor orizontale ale teraselor, adâncime 10mm.	20

USTENSILE NECESARE:

1. Bomfaier;
2. Dispozitiv de tăiere;
3. Ruletă;
4. Ciocan din plastic;
5. Bandă adezivă de hârtie.

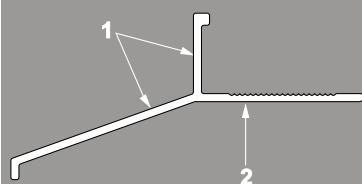
ETAPE DE MONTAJ:

1. Tăiați profilul la lungimea dorită;
2. Aplicați pe muchia terasei ce urmează a fi protejată, direct pe șapă, adezivul utilizat pentru placarea terasei;
3. Presați ferm și uniform profilul în adeziv;
4. Continuați placarea terasei fixând plăcile peste baza ștanțată a profilului.
5. Îndepărtați excesul de adeziv cu o cârpă.

GAMA DE CULORI:



Notă tehnică:



Scara 1:1 LST100.81

1. Partea exterioră a profilului, cu rol de preluare și îndepărtare a apei de pe fațada clădirii;
2. Bază ștanțată a profilului, pentru o aderență mai bună a adezivului;