

Treceri perforate

Trecere perforată îngustă/medie cu striații, pentru diferență de nivel,

din **eloxALUM20[®]** - PSD32 / PSD35

Trecere perforată medie cu striații, pentru diferență de nivel, **alamă regală[®]** - DSB36

Descriere și funcționalitate:

- beneficiind de un design modern, aceste treceri (stil rampă) compensează în mod elegant și discret diferențele de nivel dintre două suprafețe la nivelul pardoselii;
- trecerea pentru diferență de nivel poate realiza îmbinări diverse de materiale de finisaj: gresie / parchet, gresie / gresie, mochetă / parchet etc.;
- striațiile și canelurile cu rol antiderapant conferă siguranță în utilizare și împiedică uzura prematură a profilelor;
- eloxajul (în cazul trecerilor din aluminiu eloxat) conferă suprafeței exterioare a profilelor rezistență la acțiunea agenților externi (condiții de mediu și substanțe de curățare);
- trecerea din alamă este recomandată în spații cu un trafic intens, precum și la exterior.



Caracteristici generale



Pardoseală



Placări diverse



Rezistent la zgârieturi



Diferență de nivel



Întreținere delicată



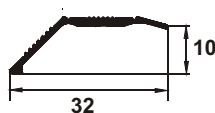
Montaj cu holzsuruburi aparente



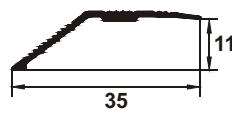
Ulterior placării



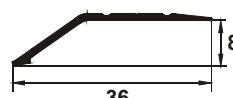
PSD32



PSD32



PSD35



DSB36



DSB36

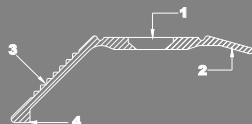
Cod produs	Caracteristici speciale	Lungime (m)	Cod culoare	Descriere produs	Ambalare buc./cutie
PSD329	Trafic ușor - mediu Utilizare la interior Economic	0,9	81, 83, 89	Trecere perforată îngustă, cu striații, din eloxALUM20[®] , pentru diferență de nivel, lățime 32 mm	10
PSD328		1,8	81, 83, 89		
PSD327		2,7			
PSD359	Eloxaj de excepție eloxALUM20 [®]	0,9	81, 83, 89, 92	Trecere perforată medie, cu striații, din eloxALUM20[®] , pentru diferență de nivel, lățime 35 mm	10
PSD358		1,8			
PSD357		2,7			
DSB369	Trafic intens Interior și exterior Exclusiv	0,9	88	Trecere perforată medie din alamă regală[®] , cu două caneluri, pentru diferență de nivel, lățime 36 mm	10
DSB368		1,8			
DSB367		2,7			

! Produsele în culorile marcate cu portocaliu se află permanent în stocul nostru.

Montaj cu holzsuruburi de tip SSD356.A18


Montaj cu holzsuruburi de tip SSD356.G18

Notă tehnică:



Scara 1:1 PSD32

- Suprafața prevăzută cu striații antiderapante și cu găuri de prindere în pardoseală
- Extremitate descendentă cu rol de tranziție sigură spre suprafețele din plan orizontal
- Suprafața înclinată cu rol antiderapant, de rezistență mecanică și de preluare a diferenței de nivel
- Talpă cu rol de fixare corectă a profilului



*Cotele sunt exprimate în milimetri.